FutabaBasics

Sicherheitsschalter oder Notaus für E-Motoren -> über „OFFSET-MIX“

<u>Funktion:</u>
Mit einem Schalter (SW-B) wird der E-Motor auf -100% fixiert.
Gegenüber der Funktion „Motor aus“ ist der Notaus immer schaltbar und beim Deaktivieren läuft der Motor verzögert an.

<u>Steuerung:</u>
Screenshots von der T18SZ
passend auch für FX30/T12FG/T14MZ/FX40/FX32/T18MZ

K3 = Motor (-100% E-Motor aus; +100% E-Motor Vollgas)

Basic Menü -> Endpunkt-atv auswählen

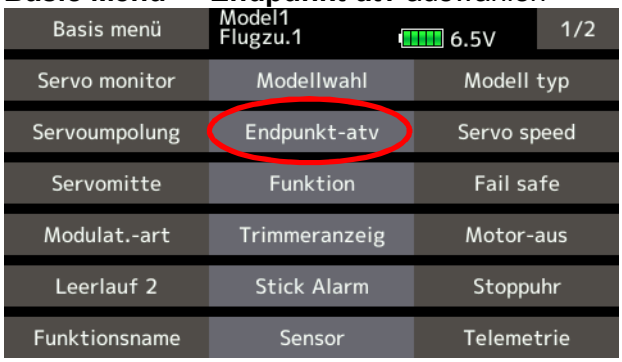

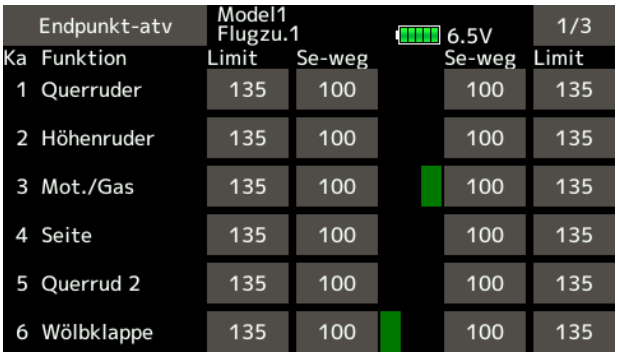

Limit vom Motorkanal setzen. Im Beispiel 100%
Je nach Reglertyp kann das auch 125% sein. (Limit und Se-weg sollen den gleichen Wert haben)

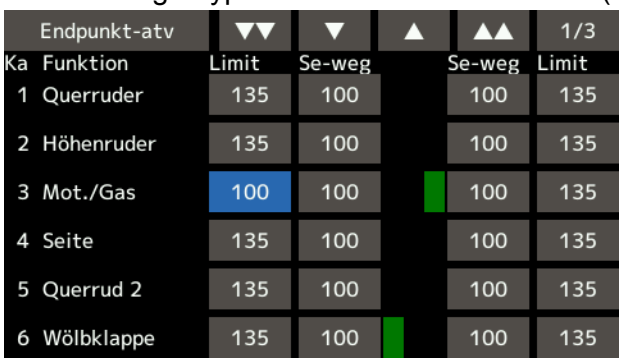

Modell menü -> Progr-mixer auswählen

Umschalten auf **Offset**

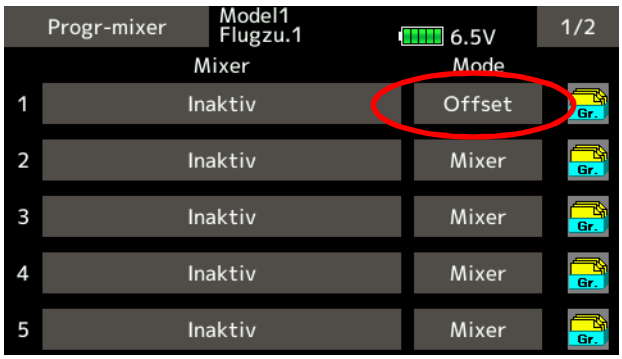

Offset +300.0% eingeben.
Wenn gewünscht dann die Verzögerung für das deaktivieren eingeben so fährt der Motor im Falle das man auf Vollgas steht langsam an und man kann noch reagieren.

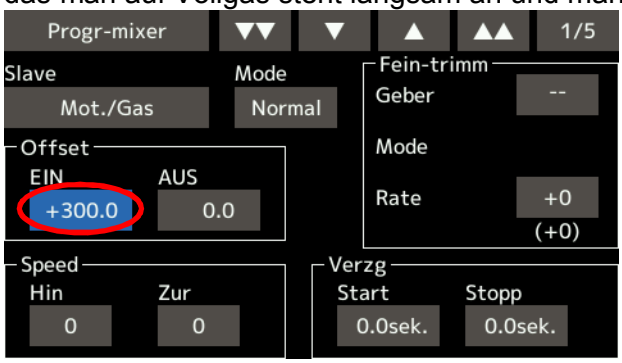

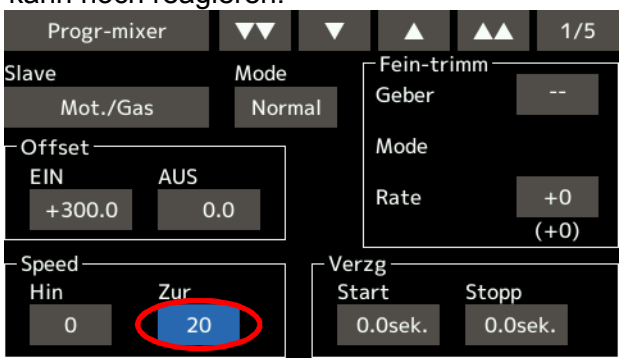

Seite 5 -> Mischer auf EIN stellen

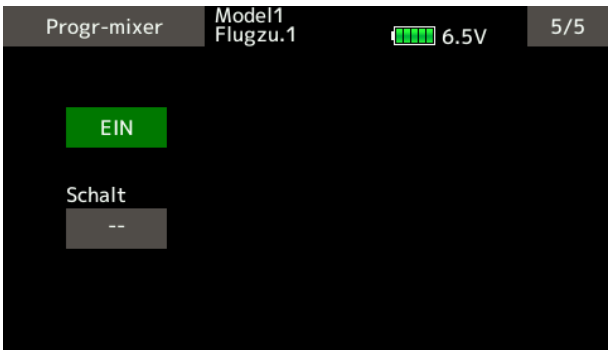
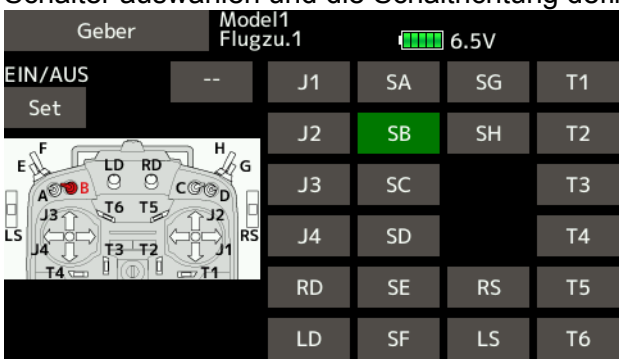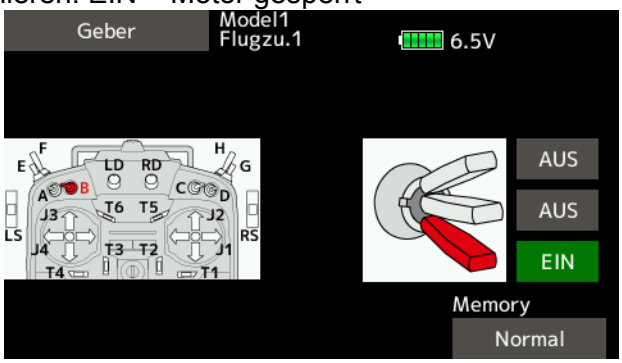
Schalter auswählen und die Schaltrichtung definieren. EIN = Motor gesperrt